


## Краткая инструкция по формированию реестра источников доходов

### 1) Создание источников доходов.

Формирование источников доходов осуществляется в справочнике «Классификация доходов».

**СПРАВОЧНИКИ => БЮДЖЕТНАЯ КЛАССИФИКАЦИЯ => КЛАССИФИКАЦИЯ ДОХОДОВ**

Выберите КБК, по которым необходимо сформировать источники дохода, и нажмите кнопку  **Формирование источников дохода** на панели инструментов списка (Рисунок 1).

Коды с неизвестным ведомством (000) выбирать нельзя!

КБК с ведомством: 048, 053, 096, 100, 106, 161, 177, 180, 182, 187, 188, 415, 318, 321, 415 нужно выбирать без подвида доходов!

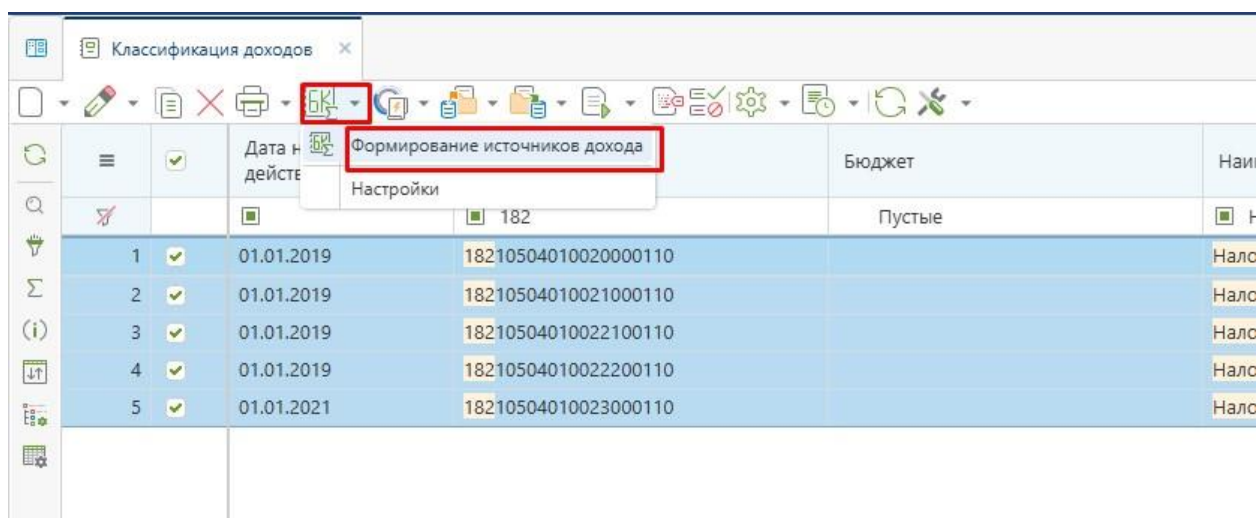



Рисунок 1. Инструмент «Формирование источников дохода»

В открывшемся окне установите дату **01.01.2026** и нажмите кнопку  **Формирование источников дохода** на панели инструментов (Рисунок 2).

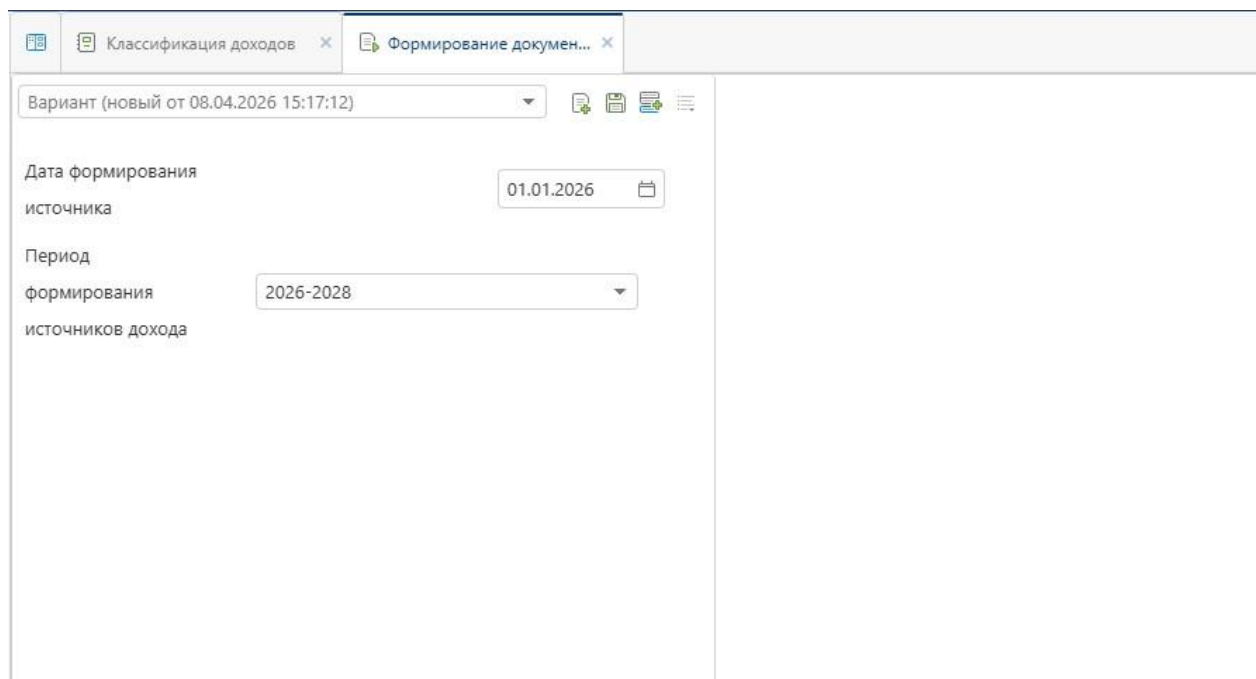


Рисунок 2. Окно «Период формирования источников»

## 2) Создание групп источников доходов.

Группировка источников доходов осуществляется в режиме «Источник дохода» (Рисунок 3).

АРМ ПЕРЕЧЕНЬ И РЕЕСТРЫ ИСТОЧНИКОВ ДОХОДОВ БЮДЖЕТОВ => ДОКУМЕНТЫ => ИСТОЧНИК ДОХОДА

	Дата создания	Бюджет	Формирование групп источников дохода	Глава
2466	01.01.2026	Бюджет муниципального района "Ши...	<input type="checkbox"/>	182
2467	01.01.2026	Бюджет муниципального района "Ши...	<input type="checkbox"/>	182
2468	01.01.2026	Бюджет муниципального района "Ши...	<input type="checkbox"/>	182
2469	01.01.2026	Бюджет муниципального района "Ши...	<input type="checkbox"/>	182
2470	01.01.2026	Бюджет муниципального района "Ши...	<input type="checkbox"/>	182
2471	01.01.2026	Бюджет муниципального района "Ши...	<input type="checkbox"/>	182
2472	01.01.2026	Бюджет муниципального района "Ши...	<input type="checkbox"/>	182
2473	01.01.2026	Бюджет муниципального района "Ши...	<input type="checkbox"/>	182
2474	01.01.2026	Бюджет муниципального района "Ши...	<input type="checkbox"/>	182
2475	01.01.2026	Бюджет муниципального района "Ши...	<input type="checkbox"/>	182
2476	01.01.2026	Бюджет сельского поселения "Мирса...	<input type="checkbox"/>	182

Рисунок 3. Окно режима «Источник дохода»

Для формирования группы источников дохода выделите флажками записи нужных источников дохода и нажмите кнопку **Формирование групп источников дохода**.

Для корректного формирования реестрового номера и наименования группы, при формировании группы необходимо выбирать источники с одинаковым видом доходов. Например, отметить флажками источники 90220225... и сформировать группу, далее отметить коды 90220245..., предварительно убрав галочки с ранее выбранных источников и так далее.

В открывшемся окне установите дату **01.01.2026** и нажмите кнопку **Формирование групп источников дохода** на панели инструментов (Рисунок 4).

Вариант (новый от 08.04.2026 15:35:07)

Дата формирования группы источника: 01.01.2026

Формирование наименования группы: По 5 затем по 3 знакам кода вида дохо...

Рисунок 4. Окно «Период формирования групп»

Работа с группами источников доходов производится в режиме: **Навигатор: АРМ удаленной работы МО \ Документы \ Перечень источников доходов \ Группа источников дохода.**

Для того чтобы посмотреть в какую группу входит источник необходимо в списке **Источников доходов** отметить флажком код и нажать на кнопку «Сервис-Связи» на панели инструментов (Рисунок 5).

	Дата создания	Бюджет	Код дохода	Глава
<input checked="" type="checkbox"/>	01.01.2026	Бюджет муниципального района "Ши...	101021	182
<input type="checkbox"/>	01.01.2026	Бюджет муниципального района "Ши...	10102140011000110	182
<input type="checkbox"/>	01.01.2026	Бюджет муниципального района "Ши...	10102150011000110	182
<input type="checkbox"/>	01.01.2026	Бюджет муниципального района "Ши...	10102200011000110	182
<input type="checkbox"/>	01.01.2026	Бюджет сельского поселения "Мирса...	10102210011000110	182
<input type="checkbox"/>	01.01.2026	Бюджет сельского поселения "Новоб...	10102210011000110	182
<input type="checkbox"/>	01.01.2026	Бюджет городского поселения "Шилк...	10102210011000110	182
<input type="checkbox"/>	01.01.2026	Бюджет городского поселения "Холб...	10102210011000110	182
<input type="checkbox"/>	01.01.2026	Бюджет сельского поселения "Чирон...	10102210011000110	182
<input type="checkbox"/>	01.01.2026	Бюджет сельского поселения "Усть-Т...	10102210011000110	182
<input type="checkbox"/>	01.01.2026	Бюджет сельского поселения "Размах...	10102210011000110	182

Рисунок 5. Окно режима «Источник дохода»

В открывшемся окне выделить галочкой группу и выбрать следующие действия:

- отрыть и редактировать;
- удалить.

### 3) Создание реестра источников доходов на дату.

Документ «Реестр источников доходов на дату» формируется на основании документов «Источник дохода».

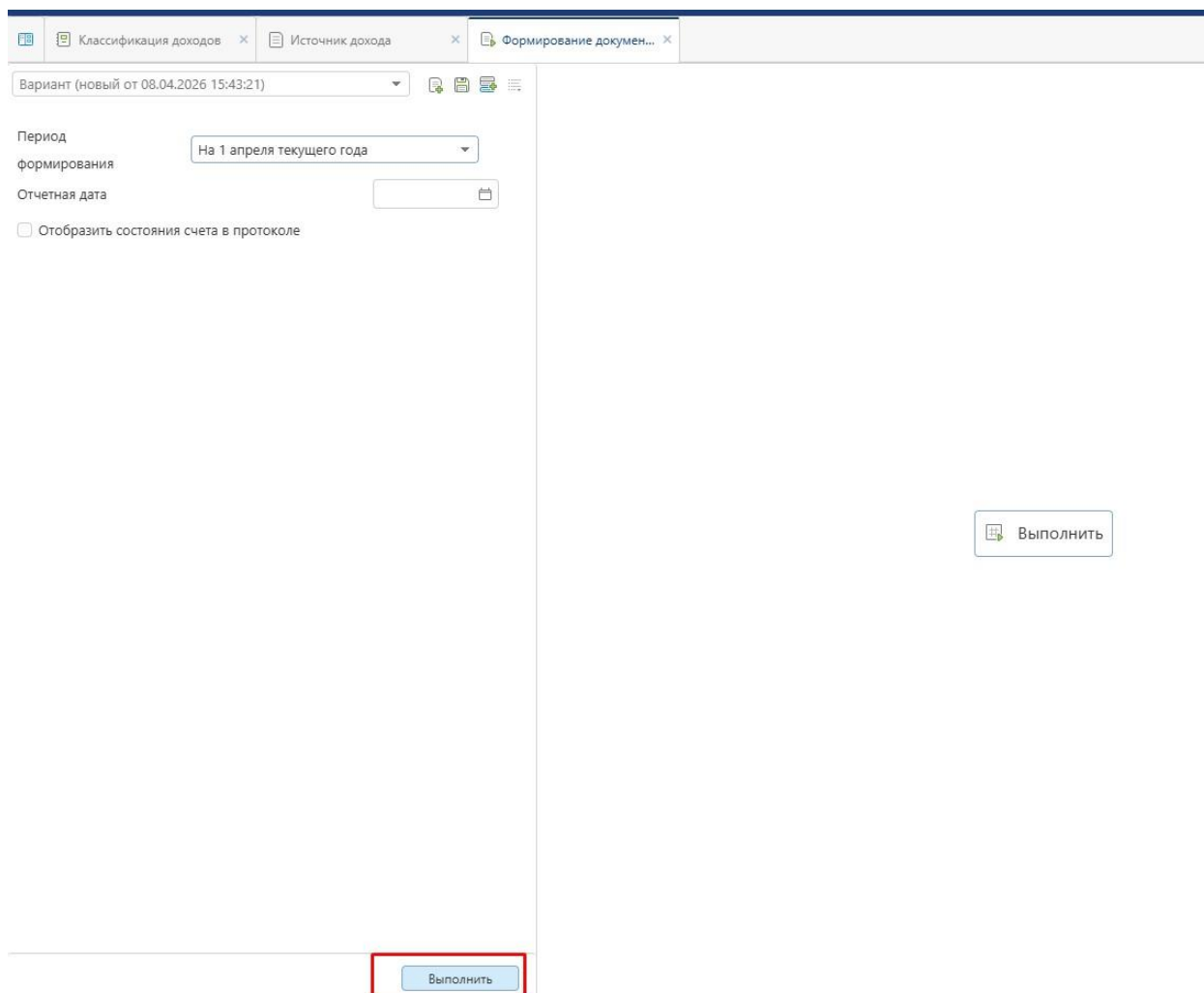
Откройте режим «Источник дохода» (Рисунок 6).

**НАВИГАТОР => АРМ ПЕРЕЧЕНЬ И РЕЕСТРЫ ИСТОЧНИКОВ ДОХОДОВ БЮДЖЕТОВ => ДОКУМЕНТЫ => ИСТОЧНИК ДОХОДА**

	Дата создания	Бюджет	Код дохода	Глава
<input checked="" type="checkbox"/>	01.01.2026	Бюджет муниципального района "Ши...	10102130011000110	182
<input type="checkbox"/>	01.01.2026	Бюджет муниципального района "Ши...	10102140011000110	182
<input type="checkbox"/>	01.01.2026	Бюджет муниципального района "Ши...	10102150011000110	182
<input type="checkbox"/>	01.01.2026	Бюджет муниципального района "Ши...	10102200011000110	182
<input type="checkbox"/>	01.01.2026	Бюджет сельского поселения "Мирса...	10102210011000110	182
<input type="checkbox"/>	01.01.2026	Бюджет сельского поселения "Новоб...	10102210011000110	182
<input type="checkbox"/>	01.01.2026	Бюджет городского поселения "Шилк...	10102210011000110	182
<input type="checkbox"/>	01.01.2026	Бюджет городского поселения "Холб...	10102210011000110	182
<input type="checkbox"/>	01.01.2026	Бюджет сельского поселения "Чирон...	10102210011000110	182

Рисунок 6. Окно режима «Источник дохода»

Выберите те источники дохода, суммовые показатели по которым должны войти в формируемый реестр, и нажмите кнопку **Формирование документа «Реестр источников доходов на дату»** на панели инструментов.



**Рисунок 7. Окно «Период формирования реестра источников дохода»**

В открывшемся окне (*Рисунок 6*) в раскрывающемся списке поля **Период формирования** выберите одно из следующих значений:

- на 1 апреля текущего года;
- на 1 июля текущего года;
- на 1 октября текущего года;
- на 1 января года, следующего за отчетным;
- на отчетную дату.

При выборе значения «на отчетную дату» нужную дату укажите в поле **Отчетная дата**.

Нажмите кнопку **Выполнить** на панели инструментов.

#### **4) Формирование сводного реестра источников доходов на дату**

Формирование сводного реестра источников доходов на дату осуществляется в режиме «**Реестр источников доходов на дату**» (*Рисунок 8*).

**НАВИГАТОР => АРМ ПЕРЕЧЕНЬ И РЕЕСТРЫ ИСТОЧНИКОВ ДОХОДОВ БЮДЖЕТОВ => ДОКУМЕНТЫ => РЕЕСТР ИСТОЧНИКОВ ДОХОДОВ НА ДАТУ**

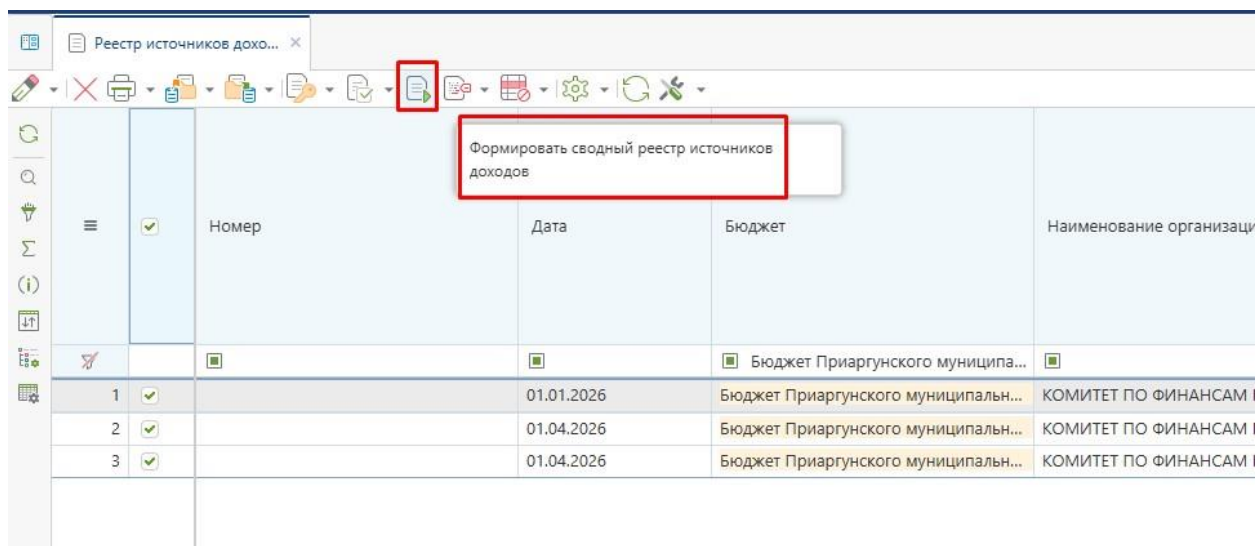



Рисунок 8. Окно режима «Реестр источников доходов на дату»

Выделите нужные реестры флажками и нажмите кнопку  **Формировать сводный реестр источников доходов**. В открывшемся окне предупреждения (Рисунок 9) нажмите кнопку [Да].

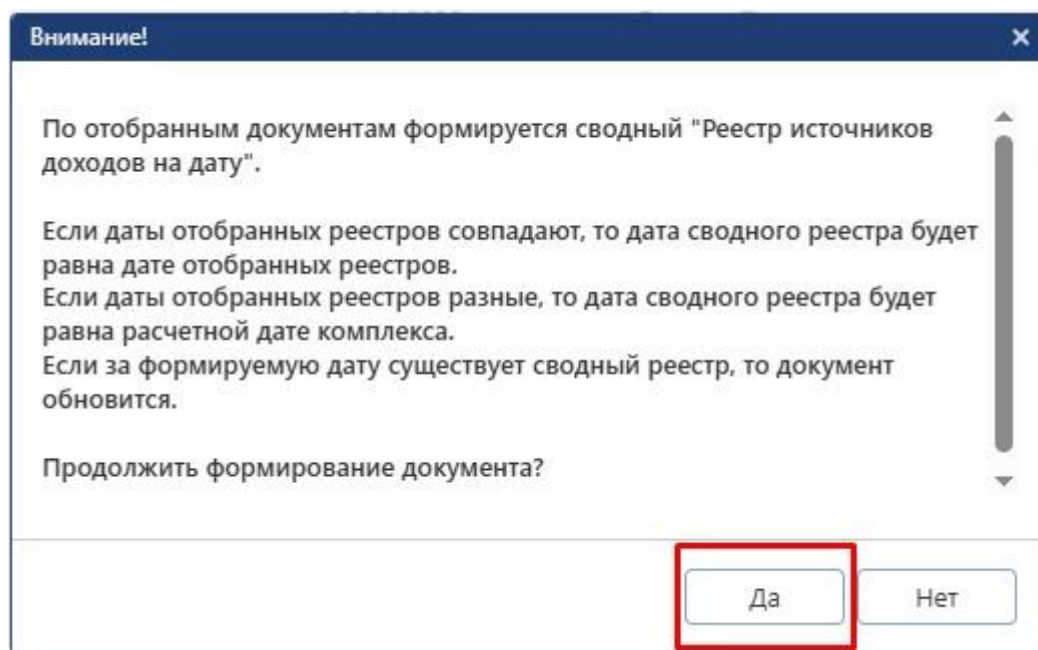



Рисунок 9. Окно предупреждения

##### 5) Формирование печатной формы по шаблону 8.6.1 для загрузки в Электронный бюджет.

Для формирования печатной формы по шаблону 8.6.1 в окне режима «Реестры источников доходов на дату» выберите нужные строки, нажмите кнопку  **Печать** и в открывшемся окне «Печатные формы» выберите строку «(Шаб. 8.6.1) Реестры источников доходов бюджетов субъектов Российской Федерации» (Рисунок 10).

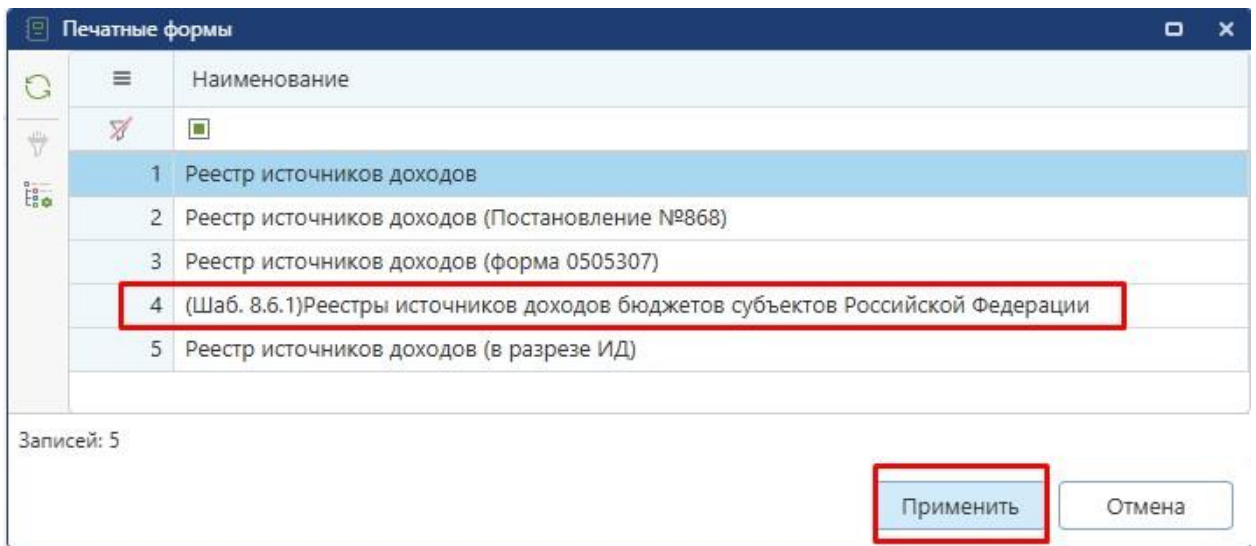


Рисунок 10. Окно «Печатные формы»

Нажмите кнопку [ОК]. В результате откроется печатная форма «(Шаб. 8.6.1) Реестры источников доходов бюджетов субъектов Российской Федерации» (Рисунок 11).

	A	B	C	D	E	F	G	H	I	J
	Уникальный номер реестровой записи	Наименование источника дохода бюджета	Идентификационный код источника дохода бюджета	Код классификации доходов бюджета	Наименование группы источников доходов бюджетов, в которую входит источник дохода бюджета	Идентификационный код группы источников доходов бюджетов, в которую входит источник дохода бюджета	Код бюджета, в доход которого зачисляется платеж	Код ГАДБ по Сводному реестру участников бюджетного процесса	Показатели кассовых поступлений (по состоянию на 1 апреля 2020г.)	Показатели кассовых поступлений по коду классификации доходов бюджета, принимающие значения доходов бюджета в соответствии с законом (решением) об исполнении бюджета
1	2	3	4	5	6	7	8	9	10	
1	11602360041116160000211001	Прочие поступления от денежных взиманий (штрафов) и иных сумм в возмещение ущерба, зачисляемые в бюджеты субъектов Российской Федерации	60064115616000	11690020020400140	Прочие поступления от денежных взиманий (штрафов) и иных сумм в возмещение ущерба, зачисляемые в бюджеты субъектов Российской Федерации	600150000000	27020001	15200242	111 111,00	111 111,00
3	11602360041116160000211001	Прочие поступления от денежных взиманий (штрафов) и иных сумм в возмещение ущерба, зачисляемые в бюджеты субъектов Российской Федерации	600642115616000	11690020020300140	Прочие поступления от денежных взиманий (штрафов) и иных сумм в возмещение ущерба, зачисляемые в бюджеты субъектов Российской Федерации	600150000000	27020001	15200242	0,00	222 222,00
4	11602360041116160000211001	Прочие поступления от денежных взиманий (штрафов) и иных сумм в возмещение ущерба, зачисляемые в бюджеты субъектов Российской Федерации	600643115616000	11690020020200140	Прочие поступления от денежных взиманий (штрафов) и иных сумм в возмещение ущерба, зачисляемые в бюджеты субъектов Российской Федерации	600150000000	27020001	15200242	0,00	0,00
5	11602360041116160000211001	Прочие поступления от денежных взиманий (штрафов) и иных сумм в возмещение ущерба, зачисляемые в бюджеты субъектов Российской Федерации	600644115616000	11690020020100140	Прочие поступления от денежных взиманий (штрафов) и иных сумм в возмещение ущерба, зачисляемые в бюджеты субъектов Российской Федерации	600150000000	27020001	15200242	0,00	0,00

Рисунок 11. Печатная форма «(Шаб. 8.6.1) Реестры источников доходов бюджетов субъектов Российской Федерации»